

# Handleiding Discord



# HELPWANTED.NL

hulp en advies bij online seksueel misbruik

---

## Melding maken bij het Trust & Safety Center

Je kunt bij het Trust & Safety Center een melding maken van bedreigingen, spam, bedreiging of lastigvallen. Dit kun je doen door dit formulier in te vullen:

[https://support.discordapp.com/hc/en-us/requests/new?ticket\\_form\\_id=360000029731](https://support.discordapp.com/hc/en-us/requests/new?ticket_form_id=360000029731).

Hiervoor heb je een aantal gegevens nodig:

**ID-nummer van de gebruiker:** de reeks van 17 of 18 cijfers die aangeeft over welke gebruiker je een melding maakt. Dit is niet de Discord-Gebruikersnaam+Tag. Een gebruikersnaam kan aangepast worden, maar een ID-nummer niet.

**ID-nummer van het kanaal:** het unieke nummer dat aangeeft waar het bericht in kwestie gestuurd werd. Persoonlijke chats hebben ook kanaalnummers.

**ID-nummer van het bericht:** het unieke nummer van het bericht waarvan je een melding maakt. Als het gaat om een groot aantal berichten, volstaat het om de nummers van slechts een paar berichten in het gesprek toe te voegen.

**ID-nummer van de server:** als je een melding maakt van een server, geef dan ook het servernummer op.

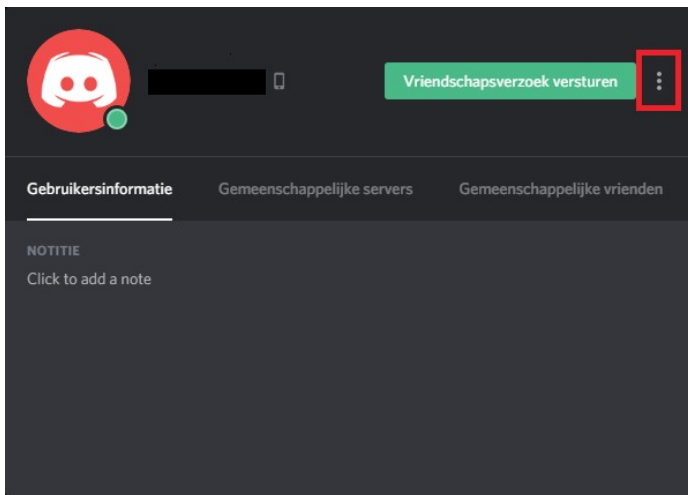
Hoe je deze nummers kunt verkrijgen, vind je hier:

<https://support.discordapp.com/hc/nl/articles/360000291932-De-correcte-manier-om-een-melding-te-maken-aan-het-Trust-Safety-team>

Bij het maken van een melding geef je een beschrijving van het probleem dat je wil melden, en voeg je de ID-nummers toe. Zonder ID-nummers kan Discord het probleem niet onderzoeken.

## Iemand blokkeren

Wanneer je iemand wil blokkeren ga dan naar iemands profiel toe. Deze kun je vinden door naar de server te gaan waar jullie beiden inzitten en onder 'spraakkanalen' of 'voice channels' klik op de naam van de persoon. Houd de naam ingedrukt, en klik op de gebruikersnaam. Je bent nu op zijn/haar profiel. Klik op de drie puntjes rechtsboven. Klik vervolgens op 'Blokkeren'. De persoon is nu meteen geblokkeerd. Wanneer je iemand wil deblokkeren, kan dat via hetzelfde menu. Wanneer iemand is geblokkeerd kunnen ze jou geen tekstberichten meer sturen.



Via ditzelfde menu kun je ook nog op een aantal andere manieren iemands gedrag reguleren.

### *Muten/Dempen*

Als je iemands microfoon dempt, dan kan diegene niet meer spreken op het kanaal. Hij/zij kan nog wel horen wat er wordt gezegd.

### *Deafen/doof maken*

Als je iemand *deafent* dan kunnen zij niet meer horen wat er wordt gezegd. Hij/zij kan dan nog wel praten, tenzij je diegene ook *mute*.

### *Kicken/verwijderen*

Met deze optie verwijder je iemand helemaal van het kanaal. Diegene kan dan alleen nog terugkomen als hij/zij opnieuw wordt uitgenodigd.

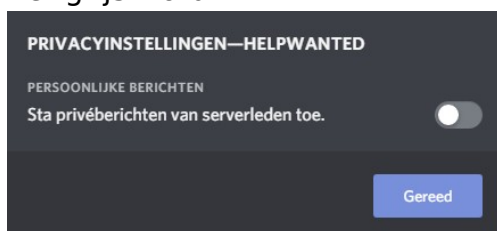
### *Ban/Verbannen*

Als je iemand verbant, kan deze persoon niet meer terugkomen naar het kanaal. Ook kan de administrator ervoor kiezen om de gesprekken van de laatste periode te verwijderen.

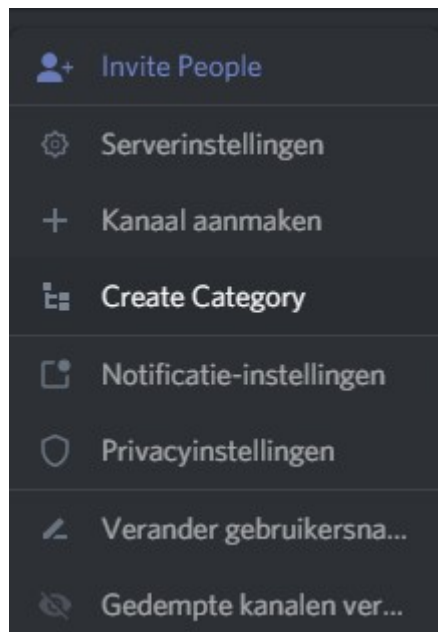
## Privacy-instellingen

Als je wil dat alleen jouw vrienden jou een privé-bericht kunnen sturen, kun je dit instellen.

1. Klik op het driehoekje naast je servernaam.
2. Klik op privacy-instellingen.
3. Nu zie je als het goed is de tekst 'Sta privé-berichten van serverleden toe'.
4. Verplaatst het schuifje naar links, zodat het grijs wordt.



5. Nu kunnen alleen jouw vrienden op Discord jou een privé-bericht sturen.



Kijk voor meer informatie ook op:

[www.helpwanted.nl](http://www.helpwanted.nl)



@Helpwanted\_nl



Helpwanted



@Helpwantednl



HelpWantedNL



**HELPWANTED.NL**

hulp en advies bij online seksueel misbruik

